

ESCOLA  
PROFISSIONAL  
DE IMAGEM

# RELATÓ RIOS

FOLLOW-UP  
DIPLOMADOS

# **RELATÓRIO DE FOLLOW-UP DE DIPLOMADOS**

**CICLOS**

**2016 / 2019**

**E**

**2014 / 2017 – 2015 / 2018**

**Núcleo Qualidade**

**Agosto 2020**

## RELATÓRIO DE FOLLOW-UP - INSERÇÃO NA VIDA ATIVA

O Sistema de Gestão e Garantia de Qualidade da EPI prevê a realização de inquéritos aos Diplomados com o objetivo de se inteirar do seu grau de empregabilidade, dos seus percursos de inserção no mercado de trabalho e prosseguimento de estudos. Embora com uma base comum, existem dois modelos de inquérito junto dos alunos diplomados, um a aplicar aos diplomados no ano letivo anterior à realização do inquérito e um outro a aplicar a alunos que já concluíram há um ano ou mais o seu ciclo de formação.

Ambos os inquéritos integram, além da identificação do diplomado, questões de avaliação do curso, sobre o percurso formativo, o percurso profissional e a sobre a situação atual, tentando recolher dados que possibilitem a análise da sua perceção sobre o curso, mas essencialmente sobre o percurso e as opções tomadas após a sua conclusão.

Estes inquéritos são realizados no 2º trimestre de cada ano, através de formulário on-line, com envio de link para os diplomados abrangidos, com reforço telefónico individual após a 1ª fase de respostas. Além dos dados constantes no presente relatório e que refletem os vários percursos dos diplomados após a conclusão do seu ciclo de formação, permite ainda a recolha de contacto das empresas empregadoras dos diplomados e assim possam ser contactadas a avaliar a prestação dos diplomados no exercício da sua atividade profissional.

### DIPLOMADOS ANO LETIVO ANTERIOR

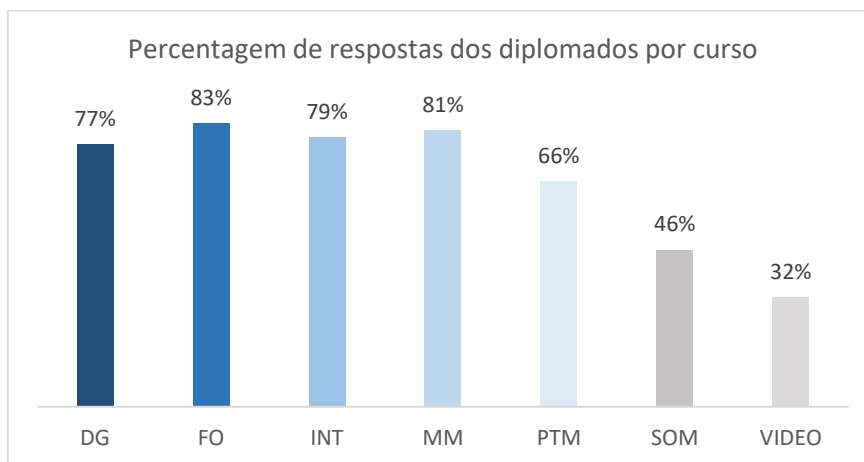
#### **Ciclo Formação 2016 / 2019**

#### **Índice Respostas**

No ciclo 2016/2019 diplomaram-se 137 alunos, deste universo responderam 94, correspondendo a 68% dos diplomados.

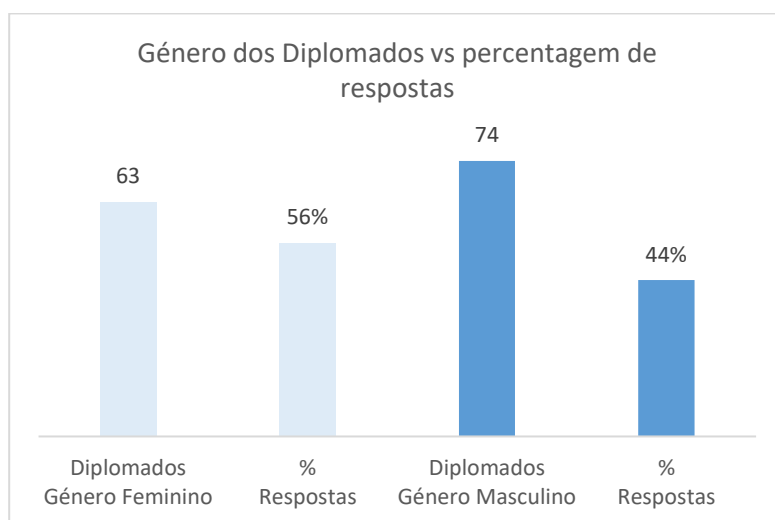
### Respostas por curso

No ciclo 2016/2019 diplomaram-se alunos de sete cursos, respetivamente, Design Gráfico, Fotografia, Interpretação, Multimédia, Produção e Tecnologias da Música, Som e Vídeo. O nível de respostas ao inquérito teve uma expressão significativa, situada entre 66% e 83%, excetuando os cursos de Som com 46% de respostas e Vídeo com 32%.



### Respostas por Género

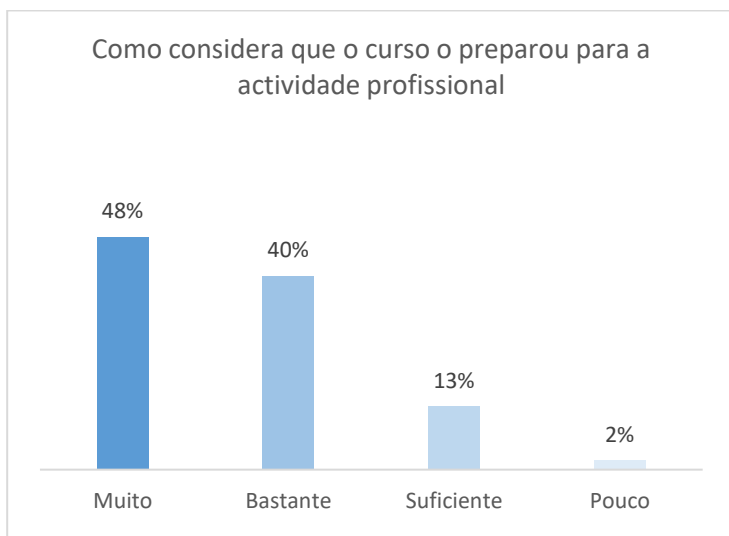
O universo de Diplomados deste ciclo contabiliza-se um maior número do género masculino (74) contraposto aos (63) do género feminino, o equivalente, em termos de percentagem a 54% e a 46% respetivamente. Estes dados não se refletem no número de respostas, já que as respostas do género feminino representam 56% do total e as do género masculino 44% verificando uma inversão entre diplomados e respostas por género.



Apesar do número de diplomados ser em maior número, foram as diplomadas que contribuíram com uma maior percentagem de respostas.

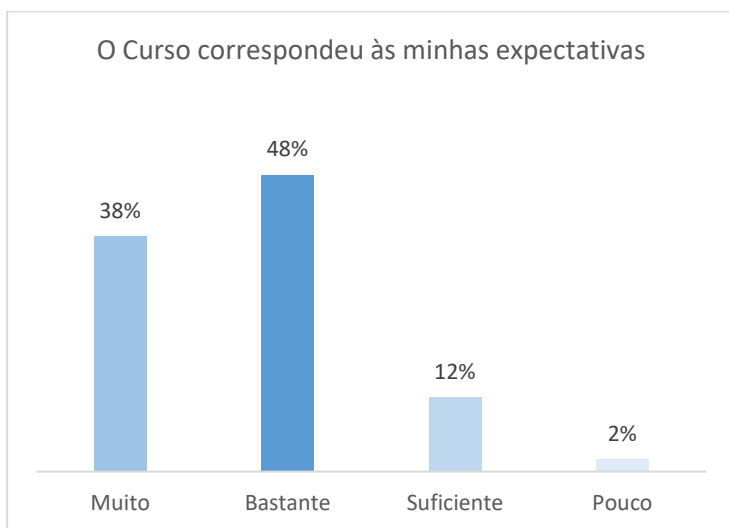
## Avaliação do Curso

Nesta seção os diplomados foram inquiridos sobre o decurso da formação que concluíram, através de 4 perguntas que estão refletidas nos gráficos seguintes, com possibilidade de resposta que contempla os seguintes graus de satisfação: Muito, Bastante, Suficiente, Pouco ou Nada.

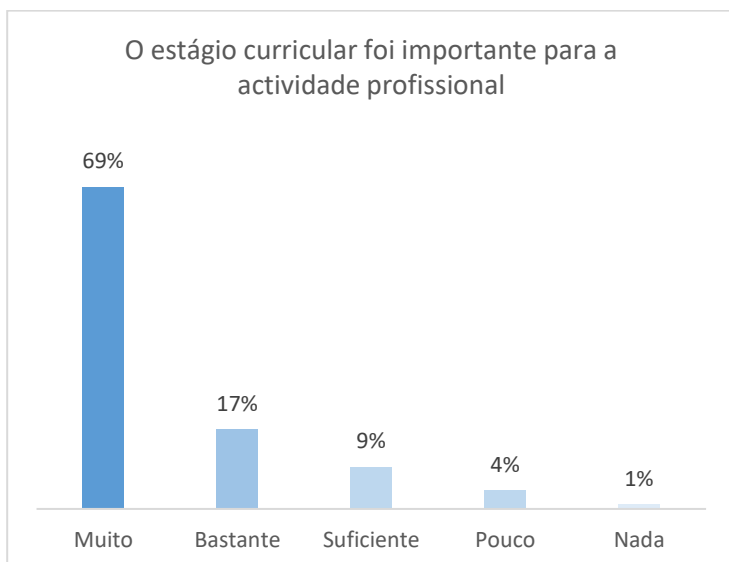


48% dos inquiridos atribui o grau máximo de satisfação quando respondeu a esta questão.

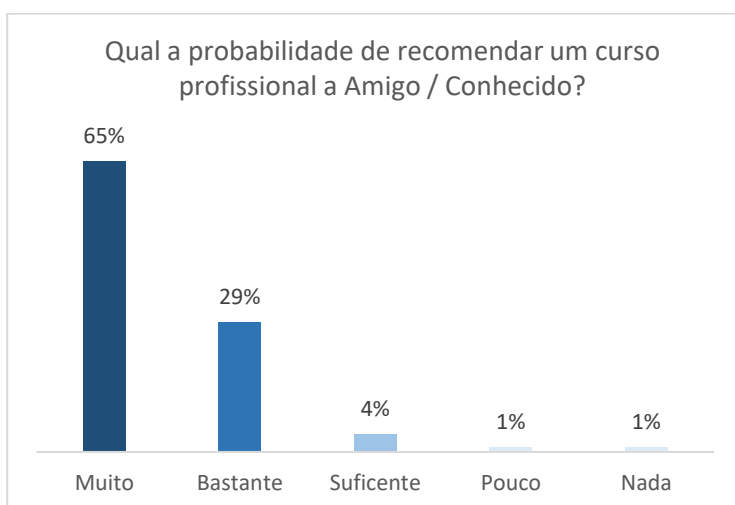
40% considera que o curso os preparou “bastante” Existindo assim uma validação muito positiva quanto à formação para a sua vida ativa com uma avaliação positiva de cerca de 88%.



Conclui-se que uma percentagem amplamente positiva de 86% considera que o curso que escolheram para a sua vida profissional correspondeu às suas expectativas.

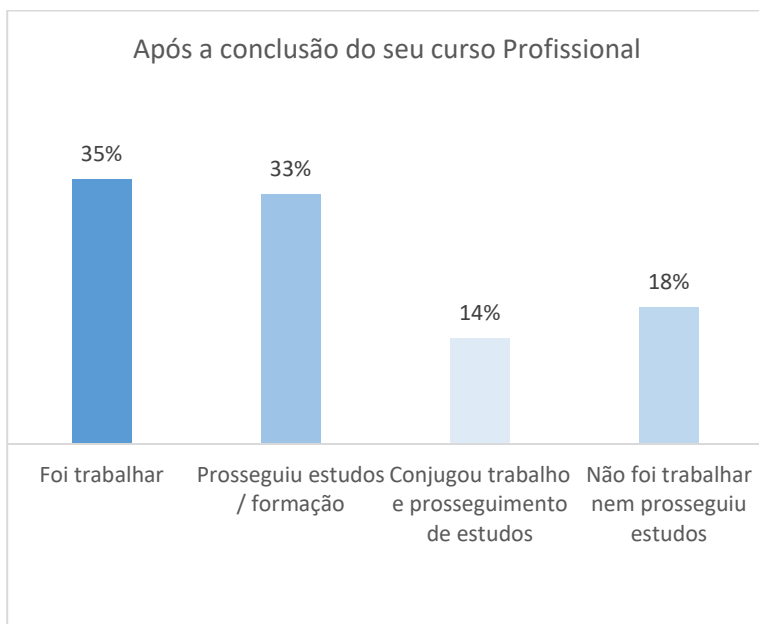


86% dos diplomados consideram que os estágios curriculares realizados nas empresas em que desempenharem atividades técnicas no âmbito da sua área de formação foi de grande importância, atribuindo um grau de satisfação elevado.



Após uma análise ao percurso conclui-se que cerca de 94% dos inquiridos recomendaria o curso a um amigo / conhecido, refletindo uma opinião de extrema satisfação com o curso.

### Após a Conclusão do Curso

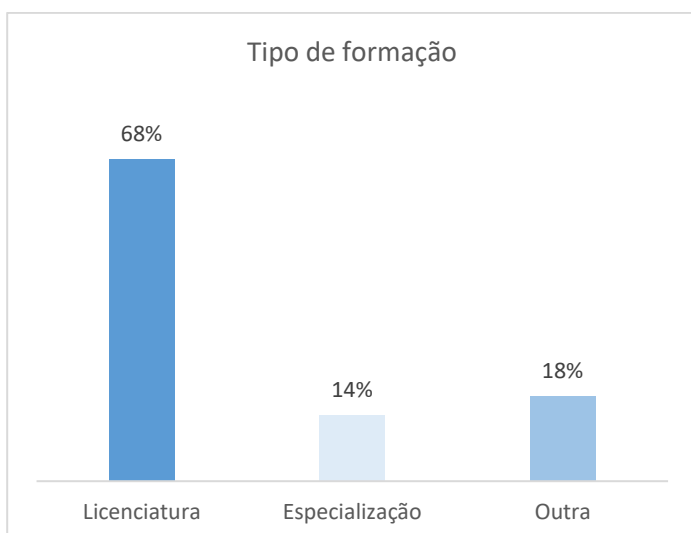


Após conclusão do curso, 49% dos diplomados ingressaram no mercado de trabalho.

47% optaram por continuar a sua formação / estudos, destes, 14% conciliaram com uma atividade profissional.

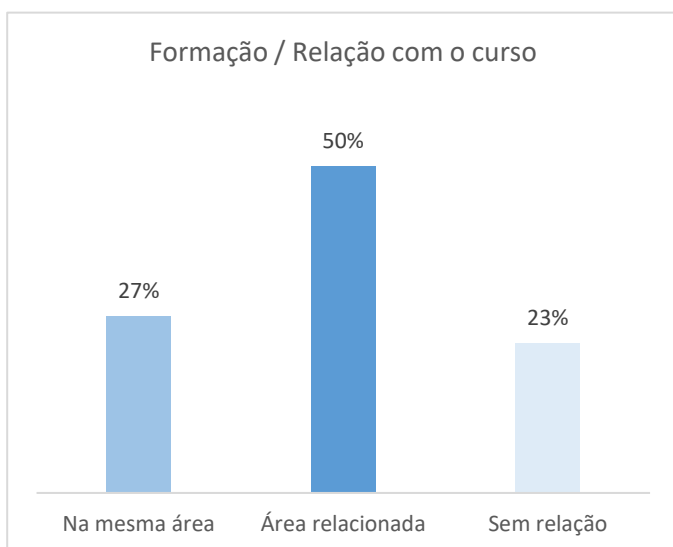
### Prosseguimento de estudos / formação

Do universo considerado, 47% dos diplomados prosseguiu os seus estudos, destes, 68% optaram por uma licenciatura, 14% prosseguiram com uma especialização na área em que se diplomaram e 18% enveredou por outra área de formação.



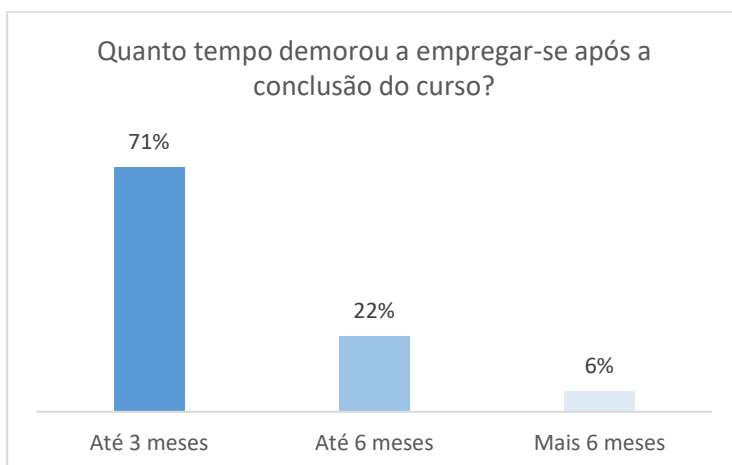
Pelas percentagens verificadas, podemos aferir que a formação estimulou o prosseguimento dos estudos, principalmente a progressão para a via da licenciatura.

Dos diplomados que decidiram prosseguir com a sua formação (47% dos diplomados), 50% fizeram-no numa área relacionada com a formação ministrada no curso, 27% decidiram aprofundar a formação na mesma área e 23% complementaram a formação em outras áreas.



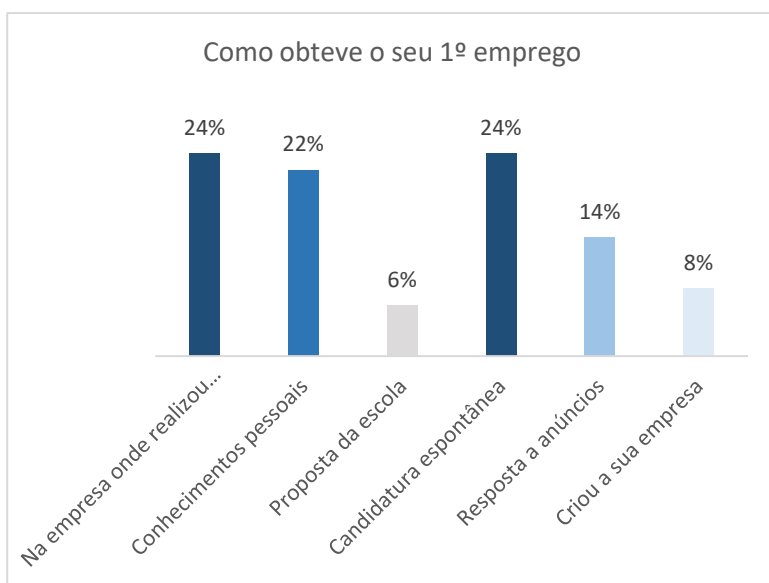
Metade dos diplomados ao prosseguir formação numa área relacionada reconhece o valor da sua formação de base no curso escolhido.

### Avaliação Profissional



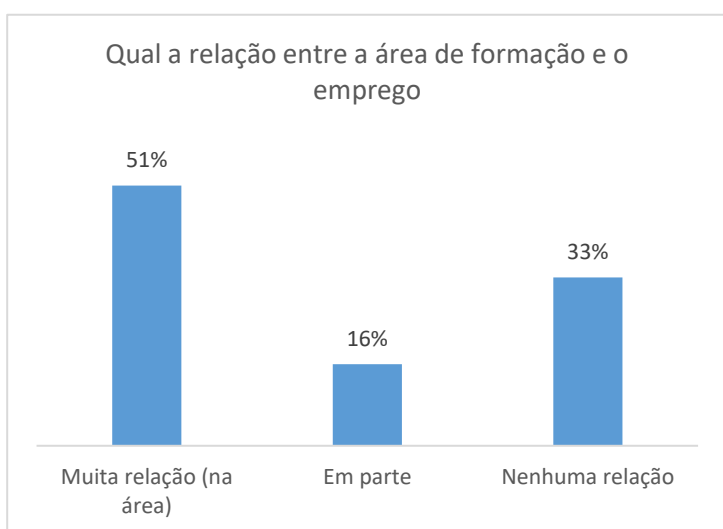
De salientar, com grande relevância, o facto de 71% dos diplomados que decidiram entrar no mundo laboral logo após a conclusão do curso, estarem empregados num intervalo de tempo que distou entre 1 e 3 meses.



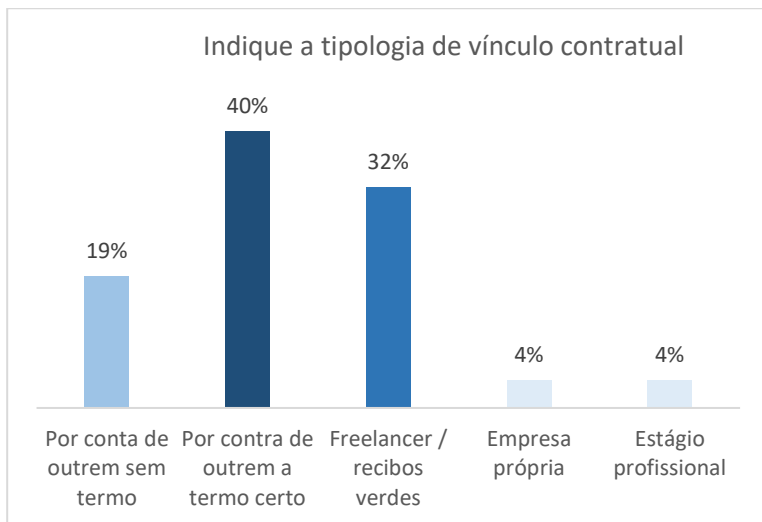


De elevada importância o facto de uma percentagem significativa dos alunos ficarem a trabalhar na empresa onde realizaram o estágio.

De salientar também, o facto de 24% destes diplomados terem obtido o seu 1º emprego através do envio de candidaturas espontâneas bem direccionadas, refletindo a aprendizagem das áreas de competência constantes do documento pedagógico enquadrador.



Dos diplomados integrados no mundo laboral mais de metade (67%) tem uma ligação profissional relacionada com a área de formação que concluiu.



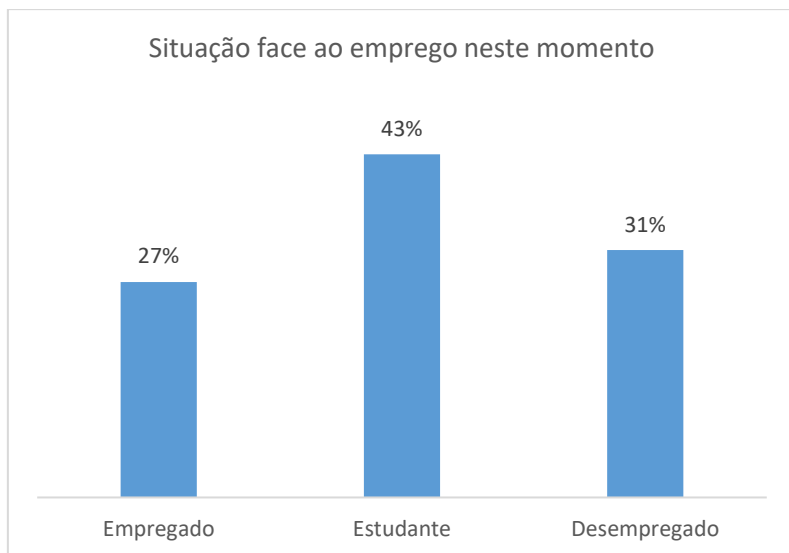
Verifica-se que a maior parte dos diplomados que estão a trabalhar o fazem por conta de outrem a termo certo.

De relevância, o facto de alguns dos diplomados terem criado a sua própria empresa, podemos referir mais uma vez que as áreas de competência foram apreendidas. Estes diplomados reforçaram o desenvolvimento pessoal e autonomia.



59% dos inquiridos deste ciclo que estão activos profissionalmente, tem ocupação laboral a tempo inteiro.

Numa avaliação global, após a conclusão deste inquérito, temos um registo muito positivo de cerca de 70% dos diplomados integrados no mundo laboral / prosseguimento de estudos.



## RELATÓRIO DE FOLLOW-UP - INSERÇÃO NA VIDA ATIVA

### DIPLOMADOS DE UM ANO LECTIVO OU MAIS

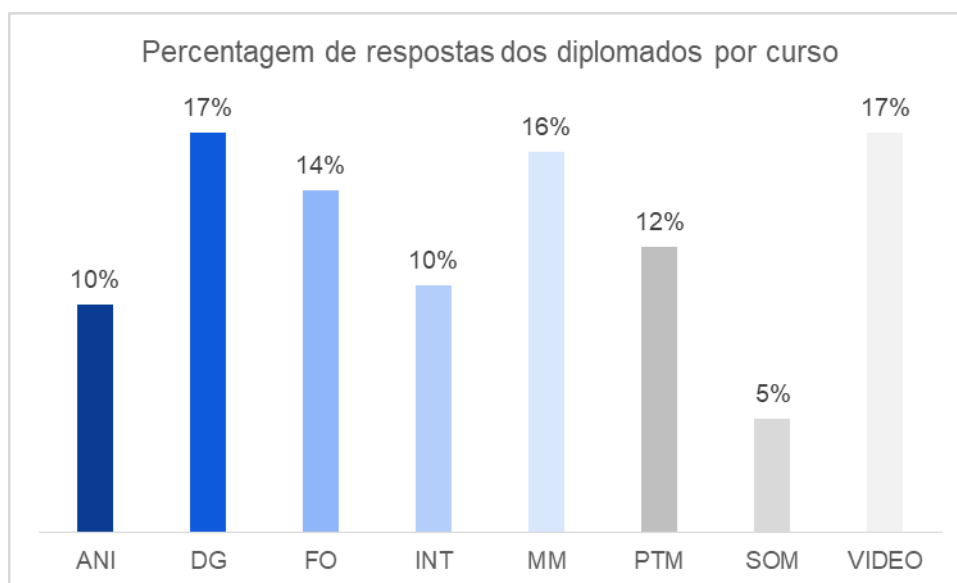
#### Ciclo de Formação 2014/2017 e 2015/2018

#### Índice Respostas

Nos ciclos 2014/2017 e 2015/2018 diplomaram-se 216 alunos, deste universo responderam 126, correspondendo a 58% dos diplomados.

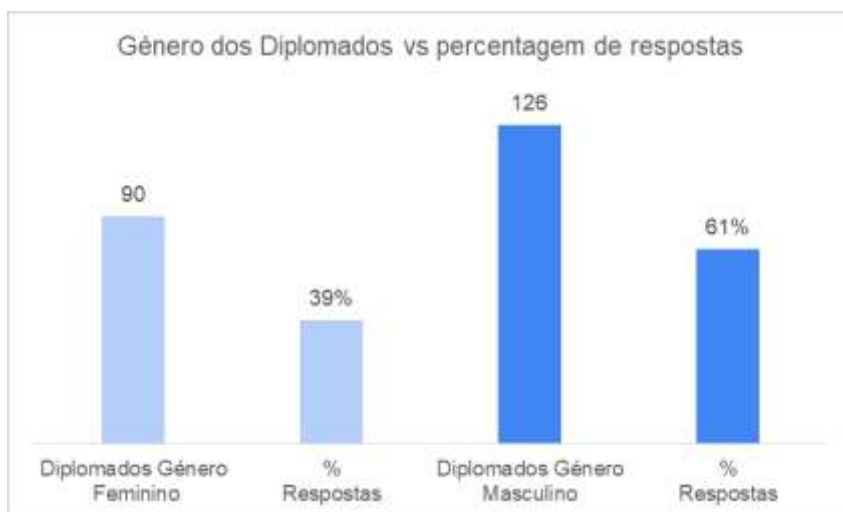
#### Respostas por curso

Nestes 2 ciclos diplomaram-se alunos de oito cursos, respetivamente, Animação 2D e 3D, Design Gráfico, Fotografia, Interpretação, Multimédia, Produção e Tecnologias da Música, Som e Vídeo. O nível de respostas ao inquérito situou-se entre os 5% e os 17%, de referir que no ciclo 2014-2017 não houve conclusão do curso de Interpretação e no ciclo 2015/2018 não houve conclusão do curso de Som.



### Respostas por Género

O universo de Diplomados destes dois ciclos contabiliza-se um maior número do género masculino (126) contraposto aos (90) do género feminino, o equivalente, em termos de percentagem a 58% e 42% respetivamente.



A percentagem de respostas dos diplomados do género masculino é muito mais significativa do que a analisada no ciclo 2016/2019.

### Avaliação do Curso

Nesta seção os diplomados foram inquiridos sobre o decurso da formação que concluíram, através de 4 perguntas que estão refletidas nos gráficos seguintes, com possibilidade de resposta que contempla os seguintes graus de satisfação: Muito, Bastante, Suficiente, Pouco ou Nada.

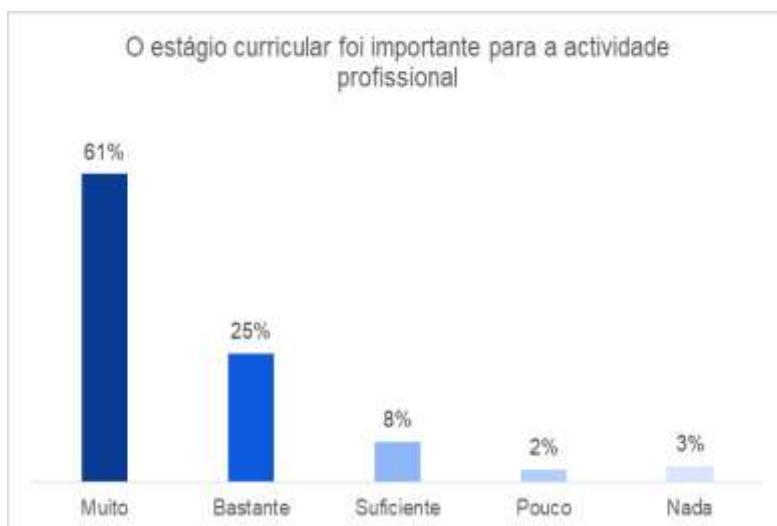


79% dos inquiridos atribui grau satisfação muito positivo quando respondeu a esta questão.

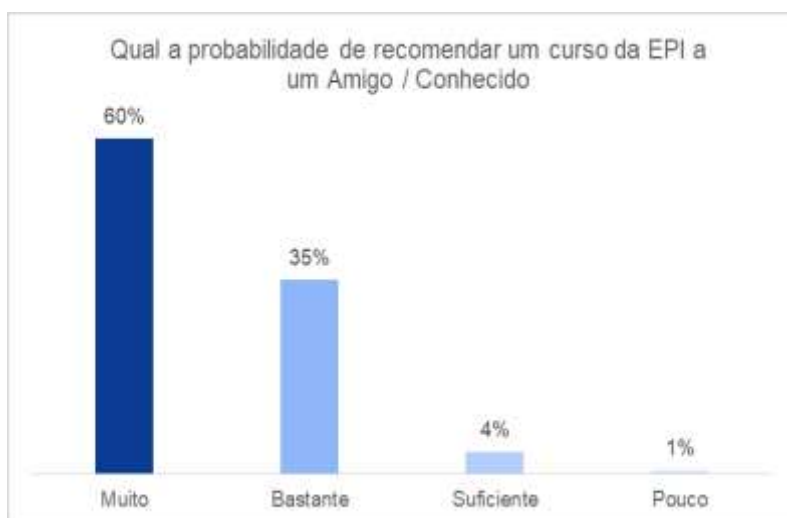
Sendo as maiores percentagens atribuídas às escalas mais elevadas considera-se que existe uma validação muito apreciada à adequação do curso quanto à formação para a sua vida profissional.



82% dos inquiridos considerou que a formação obtida correspondeu às expectativas, validando assim a escolha do curso para a sua vida profissional.



86% dos diplomados consideram que os estágios curriculares realizados nas empresas em que desempenharem atividades técnicas no âmbito da sua área de formação foi de grande importância, atribuindo um grau de satisfação muito elevado. Em consonância com o ciclo de 2016/2019 os diplomados continuam a considerar de grande importância o estágio curricular.



Nesta secção sobre a avaliação do curso foi inquirido aos diplomados, com base na experiência que tiveram do curso que concluíram, se recomendariam um curso profissional a um amigo / conhecido. 95% dos inquiridos responderam com grau de satisfação elevado, ficando refletida uma opinião de extrema satisfação com o curso.

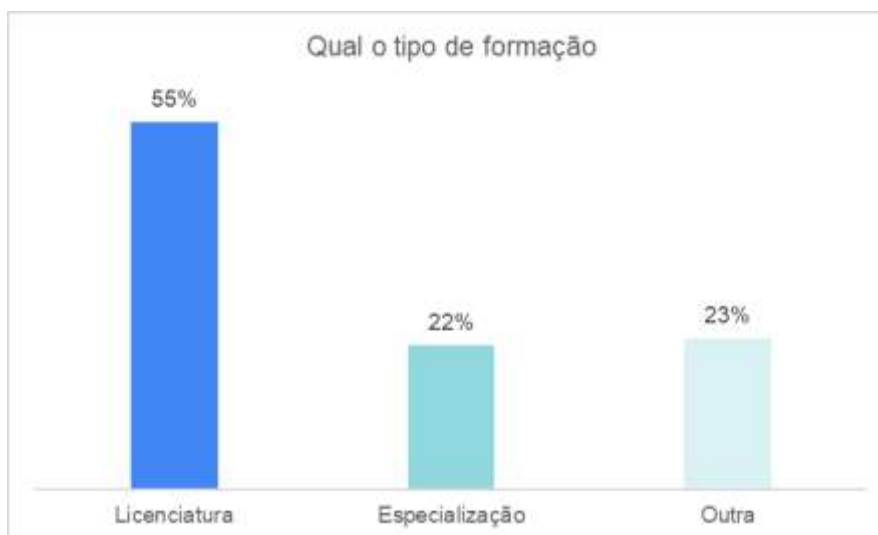
## Após a Conclusão do Curso



À semelhança dos diplomados do ciclo 2016/2019, a maior parte dos diplomados criou um vínculo laboral (67%), destes, 43% prosseguiram os estudos e/ou conciliaram com o trabalho.

## Prosseguimento de estudos / formação

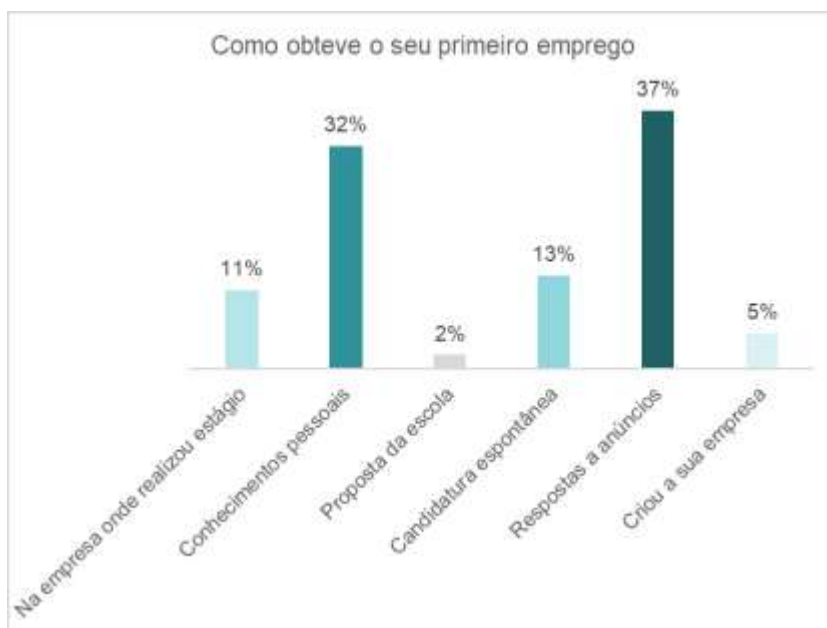
Do universo inquirido, 43% prosseguiu os seus estudos, destes, 55% enveredando por uma licenciatura, 22% decidiu continuar na mesma área fazendo uma especialização e 23% optou por outro tipo de formação.



Pelas percentagens verificadas, podemos aferir que a formação estimulou o prosseguimento dos estudos, principalmente a progressão para a via da licenciatura (à semelhança do ciclo analisado anteriormente).



Dos diplomados que decidiram prosseguir com a sua formação (43% dos diplomados inquiridos), 36% decidiram aprofundar a formação na mesma área, 32% fizeram-no numa área relacionada com a formação ministrada no curso e 33% complementaram a formação em outras áreas.



78% do universo destes diplomados já trabalharam ou estão a trabalhar.

Maioritariamente obtiveram o primeiro emprego através de conhecimentos pessoais ou através de respostas a anúncios.

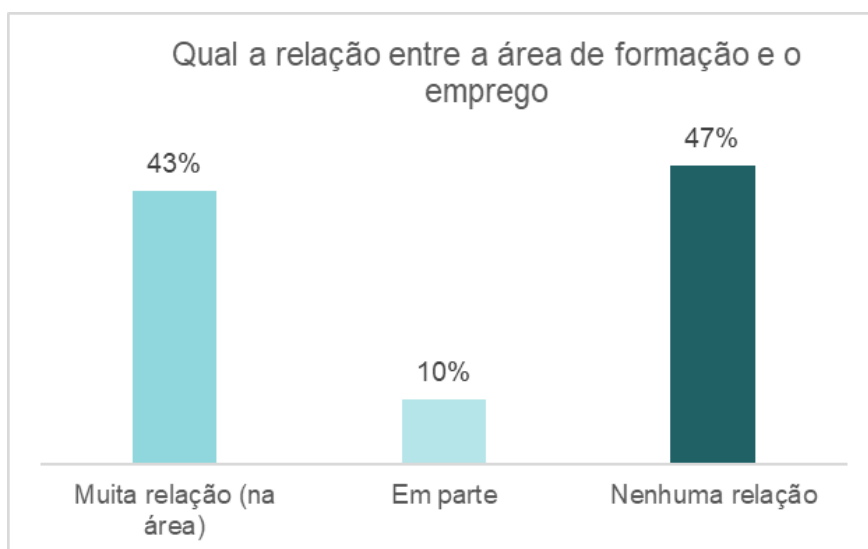




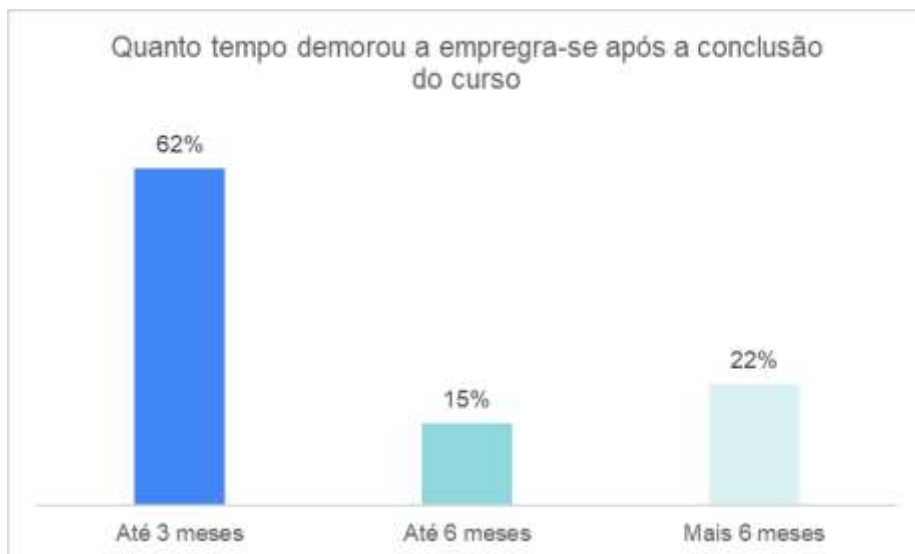
Verifica-se que a maior parte dos diplomados que estão a trabalhar o fazem por conta de outrem a termo certo, à semelhança dos diplomados de 2016/2019.



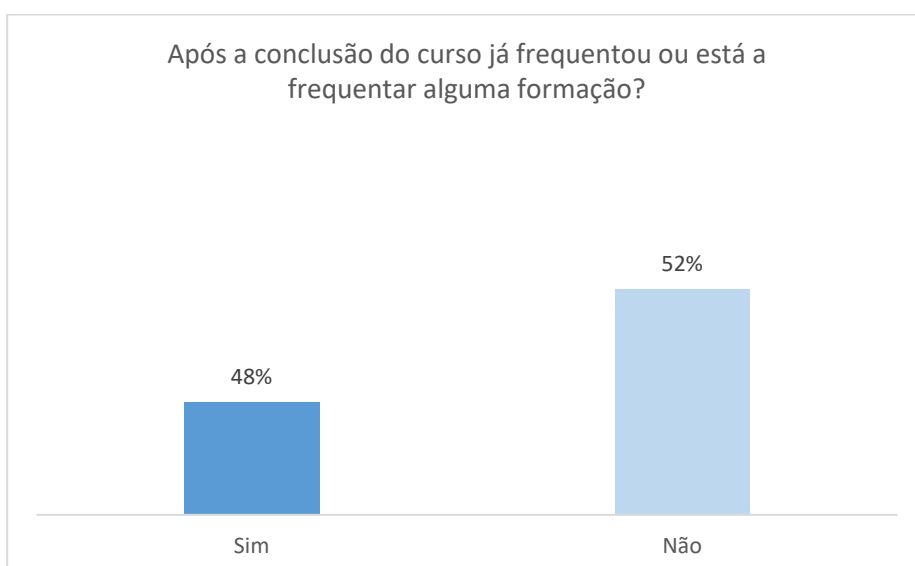
Relativamente ao horário de trabalho, os diplomados deste ciclo privilegiam um horário a tempo completo, tal como no ciclo anterior. Poder-se-á afirmar que estes dados demonstram uma tendência para a estabilidade profissional.



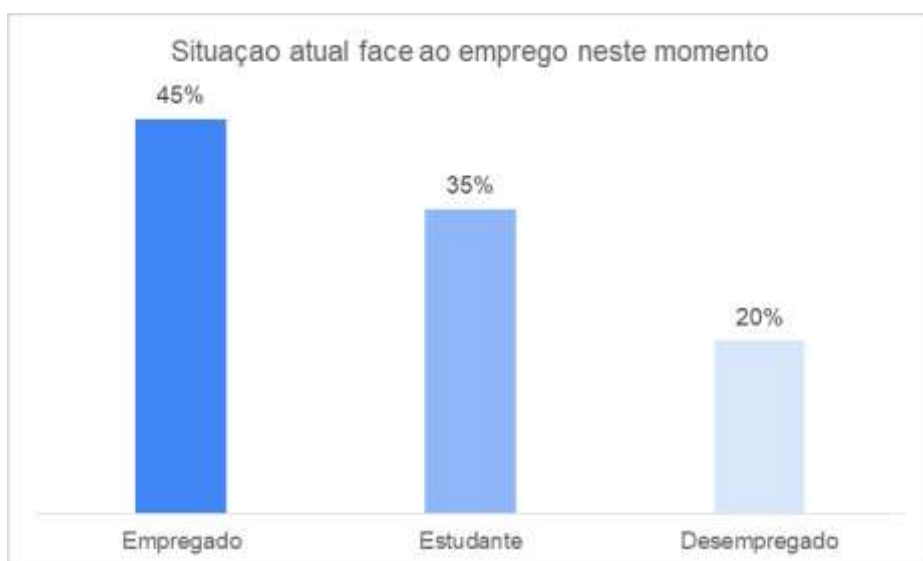
Dos diplomados que responderam ao questionário, cerca de 53% está inserido numa área laboral que se relaciona com o curso concluído.



Uma maioria significativa de diplomados, 62%, demorou 3 meses ou menos para entrar no mundo laboral.



Quase metade dos inquiridos já frequentou formações após conclusão do curso, apostando no seu desenvolvimento pessoal e dando continuidade aos princípios sistematizados na prática pedagógica da escola.



Numa avaliação global, após a conclusão deste inquérito, temos um registo muito positivo de de 80% dos diplomados integrados no mundo laboral / prosseguimento de estudos.